



MA2701

Manual de instrucțiuni

## Balansoar cu masaj

Vă rugăm să citiți cu atenție acest manual înainte de a folosi și să îl păstrați în siguranță pentru referințe viitoare.

## Metode de tratare a problemelor comune

Dacă întâmpinați probleme în timpul utilizării acestui produs, vă rugăm să consultați următoarele note și posibile soluții.

Dacă produsul continuă să aibă defecte sau este inutilizabil, vă rugăm să opriți sursa de alimentare, să o deconectați și să contactați centrul nostru de service.


Situație	Cauze/soluții posibile
Nu funcționează	<ul style="list-style-type: none"><li>• Vă rugăm să vă asigurați că întrerupătorul este pornit.</li><li>• Vă rugăm să verificați dacă priza de alimentare este conectată corect.</li></ul>
Masajul s-a oprit brusc în timpul operației.	<ul style="list-style-type: none"><li>• Butonul de pe telecomandă a fost apăsat din greșeală.</li><li>• Cronometrul de 15 minute setat de cronometrul automat a expirat.</li><li>• Dacă protecția împotriva supraîncălzirii este activată, vă rugăm să opriți dispozitivul și să așteptați să se răcească complet.</li><li>• Dacă problema persistă, Vă rugăm să nu continuați să folosiți dispozitivul și să contactați serviciul clienți al companiei.</li></ul>

## Parametri

Nume produs:	Balansoar de masaj
Model produs:	MA2701
Putere nominală:	36W
Tensiune:	12V

Compania își rezervă dreptul de a îmbunătăți produsul și manualul de instrucțiuni. Modificările pot fi modificate fără preaviz. Aspectul real al produsului este decisiv.

Acest manual a fost revizuit cu atenție, dar pot exista erori tipografice sau neînțelegeri ale conținutului. Vă cerem înțelegerea și ne rezervăm dreptul de a o interpreta.

 Eliminarea necorespunzătoare a deșeurilor poate duce la poluare .

## Precauții

Când se utilizează acest produs de masaj, în special în preajma copiilor, trebuie respectate următoarele măsuri de siguranță. Pentru a evita riscul de șoc electric, vă rugăm să citiți cu atenție toate instrucțiunile înainte de utilizare.

- Nu folosiți în medii umede. Nu puneți acest produs în apă sau în alte lichide.
- Nu folosiți ace sau alte obiecte metalice pentru a fixa acest produs. Nu folosiți accesoriile care nu sunt recomandate. Nu folosiți dispozitivul dacă carcasa sau cablul de alimentare sunt deteriorate.
- Dacă produsul s-a udat, nu continuați să îl folosiți. Contactați imediat producătorul pentru servicii post-vânzare.
- Nu folosiți acest dispozitiv dacă sunteți intoxicat sau bolnav. Nu folosiți produsul în decurs de o oră de la consumul de alimente. Dacă zona de masaj este accidentată sau ați suferit recent o intervenție chirurgicală, folosiți dispozitivul doar la indicațiile medicului.
- Dacă dispozitivul este defect sau nu funcționează corect, încetați să-l folosiți imediat și duceți-l la magazin sau la un centru de service autorizat pentru reparație. Nu încercați să reparați dispozitivul singur.
- Nu folosiți perioade lungi de timp; Nu depășiți 30 de minute per sedinta.
- Acest produs nu este recomandat persoanelor cu dizabilități fizice, senzoriale sau mentale sau lipsită de experiență (inclusiv copii), decât dacă este supravegheat sau îndrumat de o persoană responsabilă.
- Copiii trebuie supravegheați astfel încât să nu se joace cu acest produs.
- Acest produs are o suprafață de încălzire; Este necesară prudență specială în cazul unei sensibilități la căldură.
- Acest produs este alimentat de adaptorul AC inclus. Dacă acesta este deteriorat, trebuie achiziționat un adaptor de înlocuire cu specificațiile corespunzătoare de la producător, serviciul său de relații cu clienții sau un adaptor similar.

## Certificat de conformitate

Nume produs: Scaun de masaj cu

Model: MA2701



Data producției:

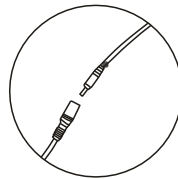
- Nu trage direct de cablul de conexiune când conectezi sau deconectezi de la priza de alimentare.

#### ATENȚIE:

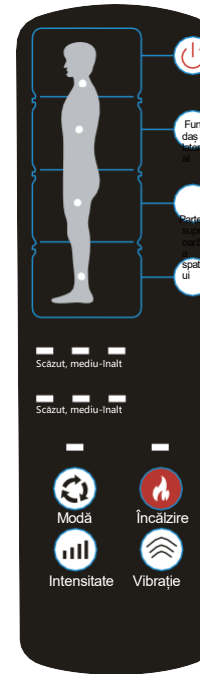
Consultați un medic înainte de utilizare dacă urmați tratament sau aveți orice afecțiune de sănătate, mai ales dacă aveți oricare dintre următoarele afecțiuni: boli de inimă, tumori maligne, sarcină, menstruație, deformări sau anomalii ale coloanei vertebrale, osteoporoză, tratamente anterioare ale zonelor ce trebuie masate sau stimulative cardiace implantate.

#### Diagramă de conexiune

Conectează priza DC a adaptorului în portul din partea dreaptă a balansonului de masaj (așa cum se vede în poză) și conectează celălalt capăt la priză.



#### Diagramă de conexiune



⏻ : La pornire este activat masajul standard pe toată suprafața spatelui și lombar, cu încălzire a șoldurilor.

#### Masaj spate complet

Masaj pe toată zona spatelui și lombar, intermitent sau intermitent. Dacă aparatul de masaj se află în zona superioară sau inferioară a spatelui, apăsați acest buton pentru a trece la masajul pe toată suprafața.

Partea superioară a spatelui: Apasă o dată pentru a masa zona superioară a spatelui, apasă din nou pentru a opri masajul și a repeta procesul.

Partea inferioară a spatelui: Apasă o dată pentru a masa partea inferioară a spatelui (talie), apasă din nou pentru a opri masajul și a repeta.

#### Mod: Mecanism de masaj al gâtului

(ajustare înainte/înapoi). În mod implicit, se rotește înainte la pornire. Apasă o dată pentru a inversa direcția de rotație, apasă din nou pentru a opri masajul gâtului și a repeta procesul.

Încălzire: masajul de șold cu funcție de căldură este activat la Implicit. Apasă o dată pentru a opri masajul cu căldură și a repeta procesul.

Intensitate: Reglarea vitezei mecanismului de masaj. În mod implicit, viteza este medie. Apasă o dată pentru viteză mai mică, apăsați din nou pentru viteză mare, etc.

Vibrație: Apasă o dată pentru a activa masajul cu vibrații a șoldurilor. În mod implicit, intensitatea vibrațiilor este scăzută. Apasă din nou pentru a trece la intensitate medie, apăsați din nou pentru intensitate mare a vibrațiilor, apăsați din nou pentru a opri masajul prin vibrații și a repeta.